

Ecole Saint-Louis



4, rue Saint-Louis
MORMAISON

85260 MONTREVERD

☎ 02.51.43.98.43

E-MAIL : ecolesaintlouis-mormaison@orange.fr

PROTCOLE SANITAIRE

Année scolaire 2020-2021

A partir du 2 novembre 2020

**A l'attention des familles et du
personnel de l'établissement**

Date de création : 30/10/2020



CONTEXTE

Lors de son allocution du 28 octobre, le Président de la République a annoncé un re-confinement sur l'ensemble du territoire national dès le vendredi 30 octobre. Durant cette période, « les crèches, les écoles, les collèges et lycées resteront ouverts ».

Le présent protocole intègre les évolutions rendues nécessaires par l'évolution de la circulation du virus constatée en octobre 2020. Il s'applique à compter du 2 novembre 2020.

Ce guide a pour objectif de préciser la mise à jour des modalités pratiques de fonctionnement de l'école, dans le respect des prescriptions émises par les autorités sanitaires. Il est destiné à l'ensemble des familles, des élèves et du personnel de l'établissement.



PRINCIPES GÉNÉRAUX

Ce protocole est établi **dans le cadre de l'ouverture de notre établissement lors de cette nouvelle période de confinement.** Celui-ci reste susceptible d'être complété ou ajusté par la suite en fonction de l'évolution du contexte sanitaire COVID-19..

Le principe est celui **d'un accueil de tous les élèves, à tous les niveaux et sur l'ensemble du temps scolaire**, dans le respect des prescriptions émises par les autorités sanitaires. **La limitation du brassage entre groupe d'élèves** est mise en avant. Le plan de continuité pédagogique continue à s'appliquer en cas de fermeture ponctuelle de classe, ou d'école.

Ce guide fait référence au protocole érigé par le ministère de l'Education Nationale, de la Jeunesse et des Sports le 29 octobre 2020, et aux principes généraux qui y sont présentés :

- ✓ **Le maintien de la distanciation physique**
- ✓ **L'application des gestes barrières**
- ✓ **La limitation du brassage des élèves**
- ✓ **Le nettoyage et la désinfection des locaux**
- ✓ **La formation, l'information et la communication**



RÔLE DES PARENTS

- Les parents devront veiller à lire ce protocole et ses ajustements éventuels avec les enfants.
- Ils veilleront à ce qu'une **hygiène stricte des mains soit réalisée au retour à la maison, et à surveiller l'apparition d'éventuels symptômes.**
- Les parents s'engagent à ne pas mettre leurs enfants à l'école en cas de fièvre (38 °C ou plus) ou en cas d'apparition de symptômes évoquant la Covid-19 **chez l'élève ou dans la famille de l'élève.** Les parents doivent donc **prendre la température de leur enfant avant le départ pour l'école.**

Liste des symptômes évocateurs

Toux, éternuement, essoufflement, mal de gorge, fatigue, troubles digestifs, fièvre (38°C)...

- De même, les élèves ayant été **testés positifs**, ou dont un membre du foyer a été testé positif, ou encore **identifiés comme contact à risque, ne doivent pas se rendre à l'école.** Les parents en informent la directrice.
- Afin de réduire les échanges de matériel collectif, l'enseignant de votre enfant pourra vous demander de **fournir du matériel individuel** (ex : paquets de mouchoirs, bouteille d'eau, trousse et crayons dès la PS ...).
- Les parents devront **fournir des masques à leurs enfants** (élèves du CP au CM2).


LA DISTANCIATION PHYSIQUE

En maternelle :

- La **distanciation ne s'impose pas entre les élèves d'un même groupe** (classe, ou groupe classe), que ce soit dans les espaces clos (salle de classe, couloirs, réfectoires) ou dans les espaces extérieurs.

En élémentaire :

- Dans les espaces clos (salle de , BCD...), **le principe est la distanciation physique d'au moins 1 mètre lorsqu'elle est matériellement possible.**
- **A l'extérieur, la distanciation physique ne s'applique pas entre les enfants d'une même classe ou d'un même groupe.** Elle doit être maintenue dans tous les cas entre les élèves de groupes différents.



Les adultes présents dans l'établissement doivent respecter la **distanciation physique d'au moins 1 mètre.**

LES GESTES BARRIÈRES

CORONAVIRUS : POUR SE PROTÉGER ET PROTÉGER LES AUTRES



**Se laver
très régulièrement
les mains**



**Tousser ou éternuer
dans son coude
ou dans un mouchoir**



**Utiliser un mouchoir
à usage unique
et le jeter**



**Saluer sans se serrer
la main, éviter
les embrassades**

LES GESTES BARRIÈRES :

LE LAVAGE DES MAINS

Ce protocole fera l'objet d'un **apprentissage approfondi les premiers jours de classe**. Il sera nécessaire d'accompagner son enfant à la maison pour réitérer ces mêmes gestes.

Quand se laver les mains ?

- **A l'arrivée** dans l'école.
- **Après** chaque récré.
- **Avant et après** chaque repas.
- **Après** être allé aux toilettes.
- **Le soir à l'arrivée** au domicile



LES GESTES BARRIÈRES :

LE PORT DU MASQUE

- **Les adultes** présents dans l'établissement portent un **masque en permanence**.
- **Pour les élèves :**
 - **En maternelle**, le port du masque est à proscrire.
 - **A partir du CP, le port du masque « grand public » est obligatoire dans les espaces clos ainsi que dans les espaces extérieurs. Il appartient aux parents de fournir des masques à leurs enfants.**

Aussi, à partir du 2 novembre, **les élèves du CP au CM2 viendront à l'école déjà « masqués »**. Ils auront **dans leur cartable :**

- **Un masque propre** (voire deux, « au cas où »). Celui-ci sera placé dans **un sachet propre**.
- **Un sachet supplémentaire** pour placer la masque usagé.

Les élèves changeront de masque **au retour du repas**.

Afin de faciliter le repérage des deux sachets pour votre enfant et pour des raisons d'hygiène, **merci de les étiqueter « masque propre » / « masque sale »**.

Chaque jour, les élèves devront venir avec des masques propres.

Le ministère dotera chaque école en masques « grand public » prochainement , afin qu'ils puissent être fournis aux élèves qui n'en disposeraient pas.

LES GESTES BARRIÈRES :

LE PORT DU MASQUE

Comment bien porter le masque en tissu ?



Support ERV

1 Lave-toi les mains avec de l'eau et du savon.



2 Prends le masque en tenant les élastiques ou les liens sur le côté.



Couvre bien ton nez et ta bouche.

Support ERV

3 S'il y a une bande rigide sur le haut du masque, appuie pour qu'il prenne la forme du haut de ton nez.



4 L'abaisser jusqu'à sous le menton.



Si tu veux l'enlever un instant, utilise les élastiques sur le côté et remets-le de la même façon.



Support ERV

NON Ne pas le descendre sous le nez



NON Ni au-dessus du menton



NON Ni en dessous du menton




OUI Ton masque doit couvrir ton nez, ta bouche, ton menton




Support ERV

Entretien ton masque en tissu



> Ton masque en tissu devra être lavé tous les jours à 60° avec de la lessive



Support ERV

> Les autres masques, que l'on trouve en pharmacie, doivent être jetés à la poubelle après utilisation.



Support ERV

NETTOYAGE ET DÉSINFECTION DES LOCAUX

- Les locaux seront **largement et régulièrement aérés** selon le mode d'ouverture des fenêtres et des portes.
- Un nettoyage et une désinfection de l'établissement (salles de classe, parties communes, sanitaires) sera réalisé **tous les jours** avec les produits répondant aux normes recommandées par les autorités.



ORGANISATION GÉNÉRALE

- Un affichage des consignes sanitaires sera mis en place dans les locaux.
- Un rappel des **gestes barrières** et un accompagnement pour **porter efficacement son masque** sera réalisé en classe.
- L'utilisation du **matériel collectif de la classe** est désormais « limité », car il nécessitera une désinfection ou une mise à l'écart pendant 24h.
- **La limitation du brassage** entre élèves de groupes différents (classe, groupes classes ou niveau) est de nouveau requise.

L'équipe enseignante sera donc en réflexion les premiers jours de la reprise pour retrouver une organisation la plus confortable possible selon le respect de cette règle.

ENTRÉES DE L'ÉCOLE

ENTREE PS-MS

Respectez les distances et gestes barrières

ENTREE CYCLE 2 ET 3

Respectez les distances et gestes barrières

ENTREE GS-CP (rampe extérieure)

Respectez les distances et gestes barrières

- **GS, Cycle 2 et 3** : Les élèves rejoignent seuls leur classe directement
- **PS-MS** : Les élèves sont guidés par leur parent masqué jusqu'à la porte de la classe.

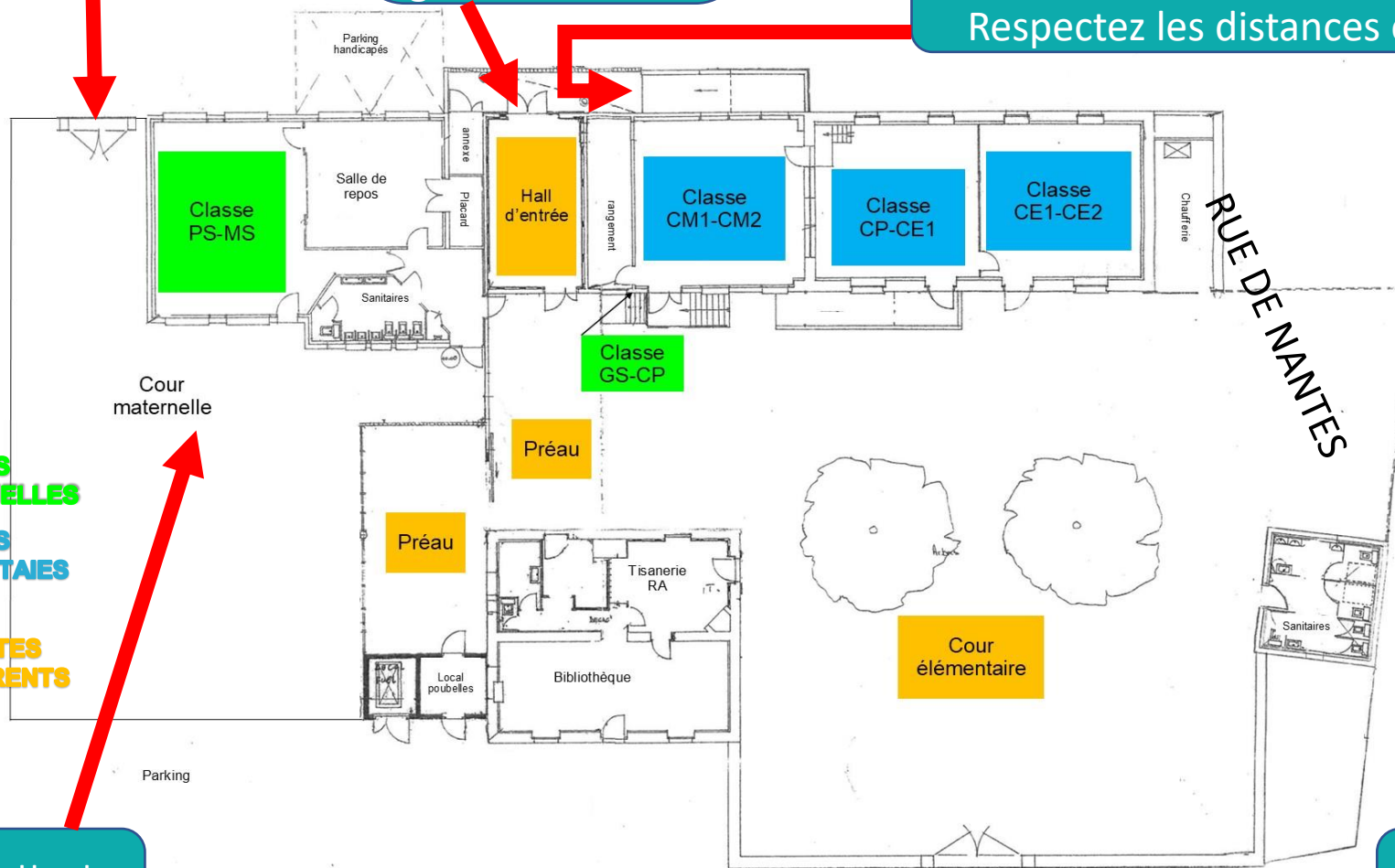
■ CLASSES MATERNELLES

■ CLASSES ELEMENTAIRES

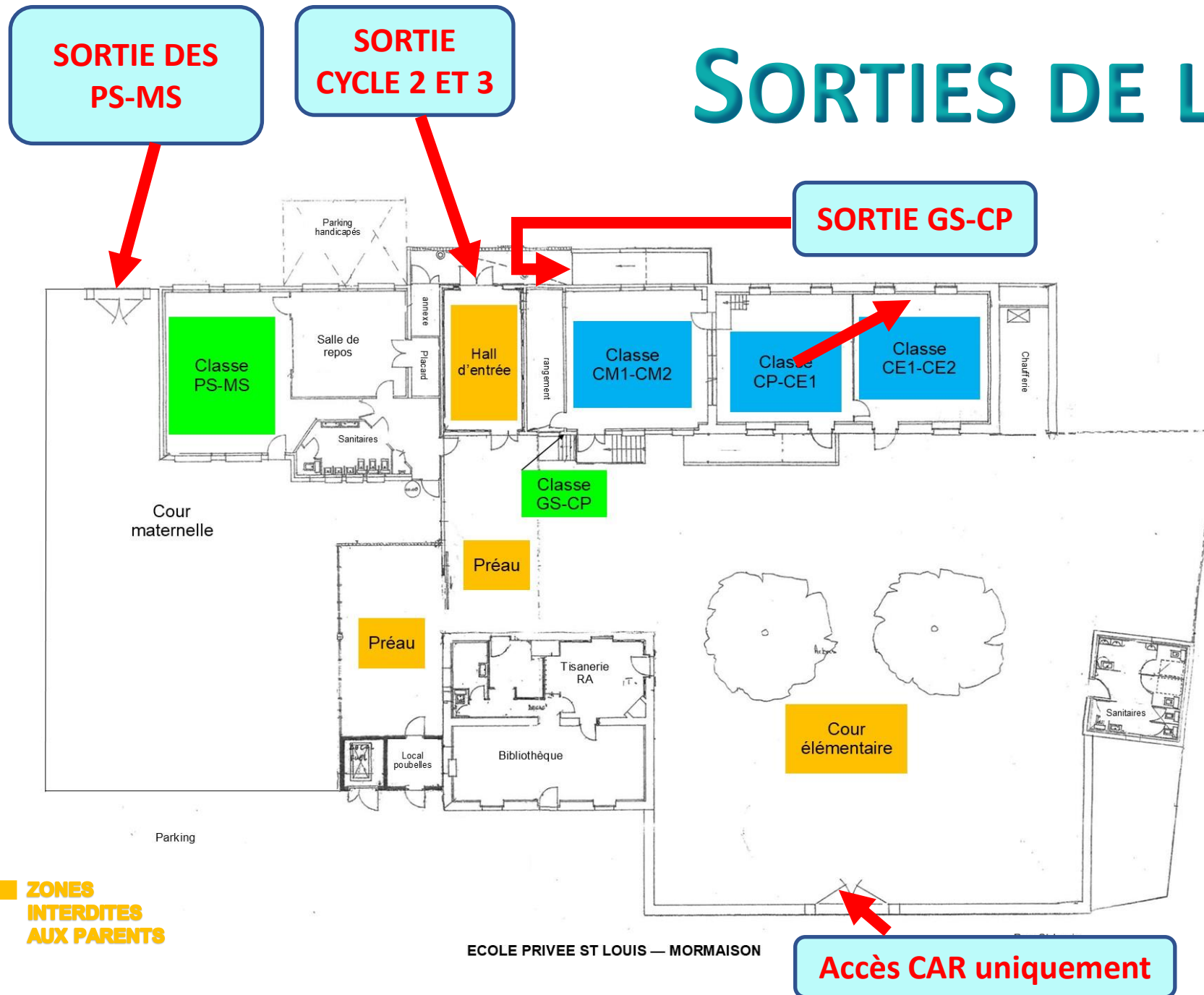
■ ZONES INTERDITES AUX PARENTS

Zone d'attente pour les PS-MS

Accès **CAR** uniquement



SORTIES DE L'ÉCOLE



Sorties différentes pour éviter les rassemblements:

- **Porte hall d'entrée:**
Les élèves du **CP au CM2**
- **Portail de la cour maternelle :**
Les élèves de **PS-MS** sont récupérés à la porte de la classe par leur parent masqué.
- **Portail rue St louis :** Les élèves prenant le car.
- **Rampe extérieure de la classe :**
Les élèves de **GS-CP**

Les élèves munis de leur carte verte partiront seuls en premier.

*Les enfants seront envoyés lorsque l'enseignant verra le parent.
Merci pour votre patience.*

PLAN DE CIRCULATION :

QUELQUES PRÉCISIONS

Respect de la distanciation sociale :



- **Merci de respecter les règles de distanciation sociale :**
 - **Aux abords des entrées et sorties de l'établissement,** veuillez à conserver une distance d'un mètre entre chaque adulte. Si vous êtes venus en voiture, **nous vous invitons à patienter dans votre véhicule jusqu'à l'horaire d'ouverture des portes.**
 - **A ces mêmes abords,** veuillez à laisser un couloir de circulation pour les enfants allant au périscolaire ou rentrant seuls.
 - **Dans l'enceinte de l'établissement (pour les parents d'élèves de PS-MS),** vous serez probablement amenés à patienter de nouveau avant que votre enfant sorte de sa classe . Merci de conserver les mêmes distances entre adultes (1 mètre) .
 - Afin de gérer au mieux le flux de circulation , **un seul accompagnateur par famille amènera et viendra récupérer ses enfants. Cette personne devra porter le masque.**

CONDUITE À TENIR LORS DE L'APPARITION DES SYMPTÔMES

- Les parents devront **prendre la température de leur enfant avant le départ** pour l'école. En cas de symptômes évocateurs, l'enfant ne devra pas se rendre à l'école et les parents devront prendre avis auprès de leur médecin traitant.
- Tout symptôme évocateur d'infection COVID-19 chez un enfant constaté par le personnel conduira à **l'isolement immédiat de l'élève avec masque puis retour au domicile** de l'enfant.
- En cas de symptômes, le **processus opérationnel de suivi et d'isolement des cas contacts** sera mis en œuvre selon les prescriptions définies par les autorités sanitaires.
- Les enfants concernés ne pourront pas être acceptés de nouveau à l'école sans le résultat d'un test de dépistage ou l'avis du médecin traitant.

En cas de doute(s) :

Contactez la plateforme d'information 0 800 130 000 (appel gratuit)

En cas de fièvre, toux, difficultés à respirer composez le 15

ACCEPTATION DU PROTOCOLE

Ce protocole vise à assurer les meilleures conditions possibles pour la reprise des élèves. Il repose avant tout sur la **co-responsabilité de tous les acteurs**.

Le risque zéro n'existe pas cependant, comme dans l'ensemble des activités de la société civile.

Mettre son enfant à l'école à partir du 2 novembre vaut **acceptation et respect de ce protocole sans réserve**.